

สถานการณ์ภายในประเทศ

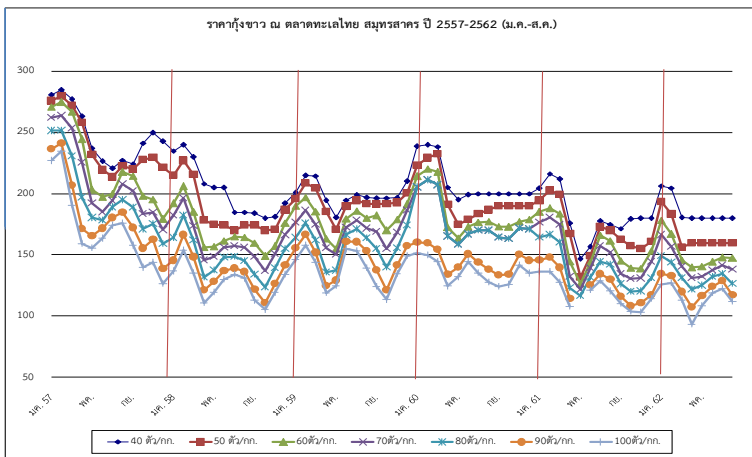
1. ราคากุ้งขาว ณ ตลาดทะเลไทย สมุทรสาคร

● เดือน ส.ค.62 ราคาวัตถุดิบกุ้งขาวปรับตัวลดลงจากเดือนก่อนโดยเฉลี่ย 3.32 % ในขณะที่ผลผลิตกุ้งเข้าสู่ตลาดทะเลไทยเฉลี่ยวันละ 75.68 ตู เพิ่มขึ้นจากเดือนก่อน 23.92% และลดลงจากเดือนเดียวกันของปีก่อน 7.02%

2. ราคากุ้งขาว ณ ตลาดทะเลไทย สมุทรสาคร เดือน ส.ค.62 (บาท/กก.)

ขนาดกุ้ง เดือน	40 ตัว	50 ตัว	60 ตัว	70 ตัว	80 ตัว	90 ตัว	100 ตัว
ส.ค. 62	180.00	160.00	147.71	138.33	126.46	117.29	112.08
ก.ค. 62	180.00	160.00	147.88	141.54	134.62	128.85	122.69
ส.ค. 61	175.00	170.00	161.48	152.04	142.22	130.19	120.58
% เทียบ ม.ค.-ส.ค. 61/62	-1.04	-4.11	-6.05	-6.78	-6.45	-7.73	-7.90
% เทียบ ส.ค. 61/62	2.86	-5.88	-8.53	-9.02	-11.08	-9.91	-7.05

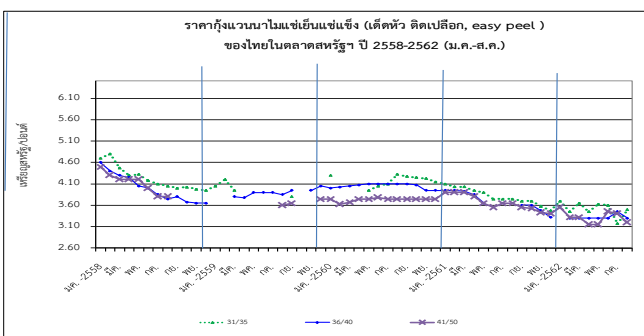
ที่มา: ชมรมผู้ค้ากุ้งสมุทรสาคร



สถานการณ์ต่างประเทศ

1. ตลาดสหรัฐฯ

เดือน ส.ค.62 สหรัฐฯมีปริมาณการนำเข้ากุ้งจากอินเดียในช่วงครึ่งปีแรกถึง 100,000 ตัน จากการนำเข้าทั้งหมดของสหรัฐฯ ปริมาณ 301,521 ตัน ลดลงร้อยละ 0.58 จากช่วงเดียวกันของปีที่ผ่านมา การนำเข้ากุ้งจากจีนมีปริมาณลดลง เนื่องจากสงครามการค้าระหว่างจีน-สหรัฐฯ อย่างไรก็ตามจีนยังคงเป็นผู้ส่งออกรายใหญ่ในสินค้ากุ้งแช่แข็งขบนบมึงให้สหรัฐฯ (INFOFISH Trade News No. 14-15/2019) การนำเข้ากุ้งของสหรัฐฯ ในเดือนมิถุนายน 2562 ปริมาณ 52,503 ตัน โดยมีการนำเข้าจากอินเดียมากที่สุด ปริมาณ 20,559 ตัน อินโดนีเซียปริมาณ 11,073 ตัน เอกวาดอร์ ปริมาณ 6,950 ตัน เวียดนาม ปริมาณ 4,130 ตัน ไทยปริมาณ 3,034 ตัน การนำเข้ากุ้ง เดือนมกราคม-มิถุนายน 2562 ปริมาณ 300,683 ตัน โดยมีการนำเข้าจากอินเดียมากที่สุด ปริมาณ 115,694 ตัน อินโดนีเซีย ปริมาณ 61,843 ตัน เอกวาดอร์ ปริมาณ 40,609 ตัน เวียดนาม 21,200 ตัน ไทย ปริมาณ 17,841 ตัน และ เม็กซิโก ปริมาณ 10,751 ตัน (NOAA, 2019)



ที่มา: INFOFISH Trade News

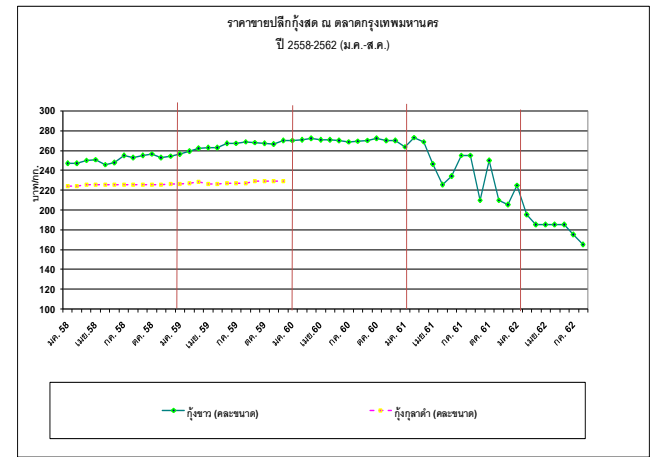
2. ราคาขายปลีกกุ้งสด ณ ตลาดกรุงเทพมหานคร

● ราคากุ้งขาวคละขนาด เดือน ส.ค.62 เฉลี่ย 165.00 บาท/กก. ราคาลดลงจากเดือนที่ผ่านมา 5.71% และลดลง 35.29% เมื่อเทียบกับเดือนเดียวกันของปี 61

ราคาขายปลีกกุ้งสด ณ ตลาดกรุงเทพมหานครเดือน ส.ค.62 (บาท/กก.)

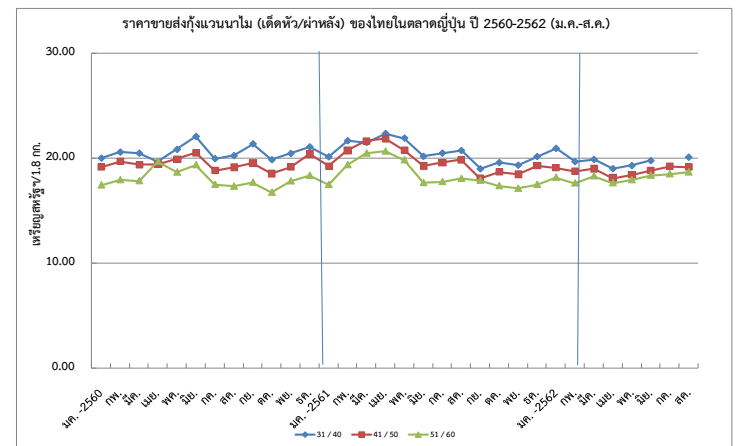
ชนิดกุ้ง เดือน	กุ้งขาว (คละขนาด)	% การเปลี่ยนแปลง
ส.ค. 62	165.00	-5.71
ก.ค. 62	175.00	-5.41
ส.ค. 61/62	-	-35.29
ก.ค. 61/62	-	-31.37

ที่มา: กระทรวงพาณิชย์ สำนักดัชนีเศรษฐกิจการค้า www.dit.moc.go.th



2. ตลาดญี่ปุ่น

เดือน ส.ค.62 การนำเข้ากุ้งสดแช่แข็งของญี่ปุ่นมีปริมาณลดลง ในขณะที่มีความต้องการนำเข้าสินค้ามูลค่าเพิ่มจากกุ้งเพิ่มขึ้นในช่วงครึ่งปีแรก ภาวะเงินเยนแข็งค่าส่งผลดีต่อการทำสัญญาซื้อขายสินค้า และคาดว่าความต้องการบริโภคที่เพิ่มขึ้นในฤดูใบไม้ร่วงจะส่งผลดีต่อตลาดการค้ากุ้งญี่ปุ่น (INFOFISH 14-15/2019) การนำเข้ากุ้งแช่แข็งของญี่ปุ่น เดือนมิถุนายน 2562 ปริมาณ 9,439 ตัน โดยมีการนำเข้าจากเวียดนามมากที่สุด ปริมาณ 2,571 ตัน อินเดีย ปริมาณ 2,120 ตัน อินโดนีเซียปริมาณ 1,902 ตัน ไทย ปริมาณ 655 ตัน และอาร์เจนตินา 511 ตัน การนำเข้ากุ้ง เดือนมกราคม-มิถุนายน 2562 ปริมาณ 65,321 ตัน โดยมีการนำเข้าจากเวียดนามมากที่สุด ปริมาณ 13,341 ตัน อินโดนีเซีย ปริมาณ 11,440 ตัน อินเดีย ปริมาณ 10,627 ตัน อาร์เจนตินา ปริมาณ 6,655 ตัน และไทย ปริมาณ 4,481 ตัน (NOAA, 2019)



ที่มา: INFOFISH Trade News